



安全衛生報導


怎麼擺、怎麼放、怎麼堆，才安全



1.設置倉庫或規劃堆置區時，應與其他作業區間預留適當的安全距離，以防止因環境邊化或受周圍作業影響而發生危險。



2.物料堆應以不靠牆、不靠柱為原則，並在堆置區與牆面和結構支柱間預留80公分以上的通道；若不得已而必須靠牆、靠柱堆放，則不可超過牆面及結構支柱的安全負荷。




3.堆放時應注意照明、自動灑水器及火警警報器等設備的位置，不可妨礙其功能，且不可影響人員或機械的出入，並應以油漆、警示膠帶或海報等在牆面上標明限制高度，地面則應劃分出通道及堆放空間。


4.可準備強度足夠的置物架，盡量減少物料彼此堆疊的層數，並應設置檔樁或護網，防止物料倒塌，並防止上層物品掉落、砸傷人員。




5.應提供適當的繩索或包裝袋，讓人員先將零散的物料分批捆束或包裝妥當後，再進行堆置。



6.非方正形狀的堆置物(如：圓桶、管類)應設置適當的平台及檔樁加以固定；板類、長竿類的物品則盡量以倒放代替直立。



7.使堆置作業人員接受相關的安全衛生教育訓練，並加強人員搬運及堆放的技巧，如：階梯狀交錯堆置。



8.禁止人員踩踏於物料堆上進行作業，或將物料堆作為墊腳、階梯使用。

- 節錄自勞動部勞動及職業安全衛生研究所 -